

**Hisse Verileri** 23.05.2023

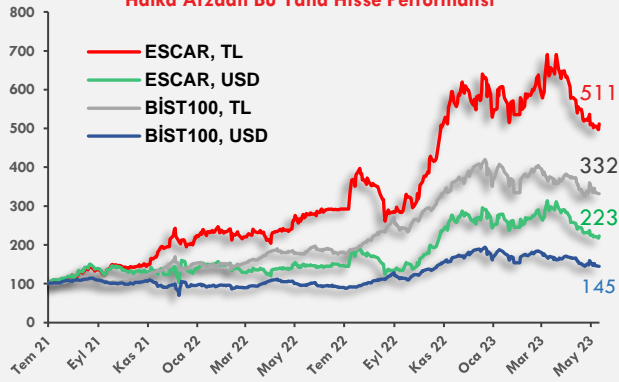
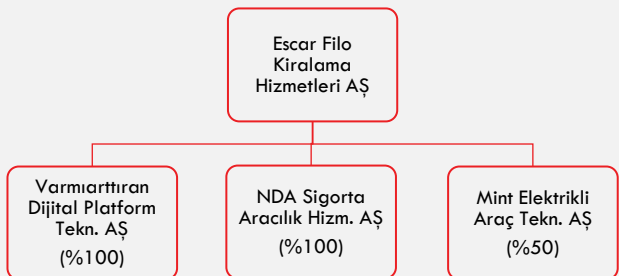
Hisse Kodu	ESCAR		
Sektör	Filo Kiralama		
Hisse Adedi (milyon adet)	54		
Fiili Dolaşımdaki Pay Oranı	20,26%		
Piyasa Değeri (mTL)	4.116		
Piyasa Değeri (mUSD)	208		
Halka Açık Piyasa Değeri (mTL)	823		
İşlem Gördüğü Pazar	Yıldız Pazar		

Piyasa Verileri	1 Ay	3 Ay	6 Ay	1 Yıl
Ort. Hacim (Bin Adet)	147	294	284	268
Ort. Hacim (mTL)	11,4	27,1	25,4	19,1
Ort. Fiyat (TL)	78,0	87,7	86,7	68,3

Performans	1 Ay	3 Ay	6 Ay	1 Yıl
ESCAR Getiri	-11,8%	-11,7%	-12,1%	83,9%
BİST100 Getiri	-10,8%	-11,8%	-8,0%	87,8%
Relatif Getiri	-1,1%	0,2%	-4,5%	-2,1%

Finansal Rasyolar	2021/12	2022/12	2023/03
Cari Oran	1,89	2,10	1,93
Özkaynak Karlılığı	49%	42%	39%
Net Borç / FAVÖK	0,6	0,9	1,0
Net Borç / Özkaynak	0,3	0,4	0,5
Net Döviz Poz./Özkaynak	0,4	0,0	0,0

Ortaklık Yapısı	Sermaye Tutarı (TL)	Sermaye Oranı
Daryo Kebudi	12.990.000	23,92%
Efrayim Kebudi	12.990.000	23,92%
Azra Kebudi	12.990.000	23,92%
Nora Karakaş	2.165.000	3,99%
Betina Halyo	2.165.000	3,99%
Halka açık diğer paylar	11.000.000	20,26%
<b>Toplam</b>	<b>54.300.000</b>	<b>100%</b>

**Halka Arzdan Bu Yana Hisse Performansı**

**Bağlı Ortaklıklar & İştirakler**


%40 Kontrolmatik Teknolojileri Enerji ve Mühendislik A.Ş., %10 Diğer

**Kısaca ESCAR Filo**

"Araç filo kiralama" esas faaliyet konusuyla, 2001 yılında kurulduk.

Kuruluş beklentimiz; yüksek, uluslararası, yerel alanda sektörümüzün lideri olmak. Felsefemiz ise; Nitelikli hizmet vererek sürdürülebilir bir iş ortağı olmak.

Şirketimiz, yıllar içerisinde "günlük araç kiralama" markamızı oluşturarak; tüm Türkiye genelinde toplam 30 ofisimiz, uzmanlık gerekliliğine inanan yenilikçi iş yapma modelimiz, kısa sürede sektörün önde gelen markaları arasında yer almamızı sağlayan tecrübemiz, fark yaratan çözüm odaklı hizmet anlayışımız, yüksek müşteri sadakatimiz ve standardizasyonu sağlanmış satış sonrası operasyonumuzla, 2021 yılında filo kiralama sektöründe bir ilke imza atarak halka arz gerçekleştirdi.

Müşterilerimiz, çalışanlarımız ve tedarikçilerimize verdiğimiz önemle, daha çok uzun yıllar boyunca yatırımcılarımızın da memnuniyet duyacağı şekilde karlı projeler üretmeye; teknolojiye, dijitalleşmeye ve mobilite konularına yatırımlar yaparak, işimize değer katmaya devam edeceğiz.

**Özet Finansallar**

Gelir Tablosu (mTL)	2020/12	2021/12	2022/12	2022/03	2023/03
<b>Net Satış</b>	<b>311,8</b>	<b>451,8</b>	<b>726,2</b>	<b>98,8</b>	<b>234,8</b>
Değişim		44,9%	60,7%		137,7%
<b>Brüt Kar</b>	<b>185,7</b>	<b>272,3</b>	<b>540,3</b>	<b>69,1</b>	<b>178,6</b>
Değişim		46,7%	98,4%		158,3%
<b>Esas Faaliyet Karı</b>	<b>172,9</b>	<b>252,8</b>	<b>484,5</b>	<b>57,1</b>	<b>155,1</b>
Değişim		46,2%	91,7%		171,8%
<b>FAVÖK*</b>	<b>175,0</b>	<b>253,5</b>	<b>490,7</b>	<b>59,1</b>	<b>161,1</b>
Değişim		44,8%	93,6%		172,5%
<b>Ana Ort. Net Kar</b>	<b>78,3</b>	<b>260,2</b>	<b>453,6</b>	<b>90,6</b>	<b>99,0</b>
Değişim		232,3%	74,4%		9,3%

Bilanço (mTL)	2021/12	2022/12	2023/03	23/22 Δ
<b>Varlıklar</b>	<b>1.152,1</b>	<b>2.619,0</b>	<b>2.998,6</b>	<b>14%</b>
Dönen Varlıklar	441,5	1.084,4	1.326,0	22%
Duran Varlıklar	710,5	1.534,5	1.672,5	9%
<b>Yükümlülükler</b>	<b>626,4</b>	<b>1.535,9</b>	<b>1.817,9</b>	<b>18%</b>
KV Yükümlülükler	233,2	516,1	687,6	33%
UV Yükümlülükler	393,2	1.019,9	1.130,3	11%
<b>Özkaynaklar</b>	<b>525,6</b>	<b>1.083,1</b>	<b>1.180,6</b>	<b>9%</b>
Sermaye	54,3	54,3	54,3	0%
<b>Net Borç</b>	<b>145,3</b>	<b>445,3</b>	<b>585,1</b>	<b>31%</b>
Net Borç/FAVÖK	0,6	0,9	1,0	9%
Net Borç/Özkaynak	27,6%	41,1%	49,6%	21%
<b>Net Döviz Pozisyonu</b>	<b>266,8</b>	<b>7,7</b>	<b>41,6</b>	<b>439%</b>
NDP / Özkaynak	0,5	0,0	0,0	395%

Yuvarlama farklarından ötürü ufak farklar oluşabilir.

## Operasyonel Veriler

1Ç2023 itibarıyla toplam araç sayısı 20221Ç dönemine göre %17,4 artarak 4.998 adet olarak gerçekleşti. Toplam filonun %21,6'sı Renault, %16,6'sı Skoda, %16,4'ü Volkswagen marka araçlardan; %57,6'sı C segment, %17,6'sı D segment, %13,4'ü B segment araçlardan oluşmaktadır.

Kiradaki ortalama araç sayısı 1Ç23'te önceki yılın aynı dönemine göre %17,1 artışla 4.294 olurken filo kiralama geliri %115,3 artışla 131,2 milyon TL'ye yükseldi.

Satılan 2. el araç sayısı 1Ç23'te %36,8 artışla 156 olurken ikinci el satış geliri %171,1 artışla 101,0 milyon TL'ye yükseldi.

İlgili Raporu ulaşmak için ilgili kutucuğa tıklayınız.



Mali  
Tablolar

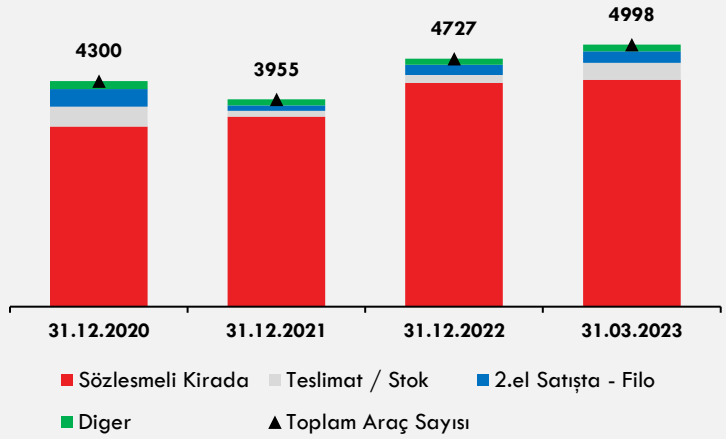


Faaliyet  
Raporları

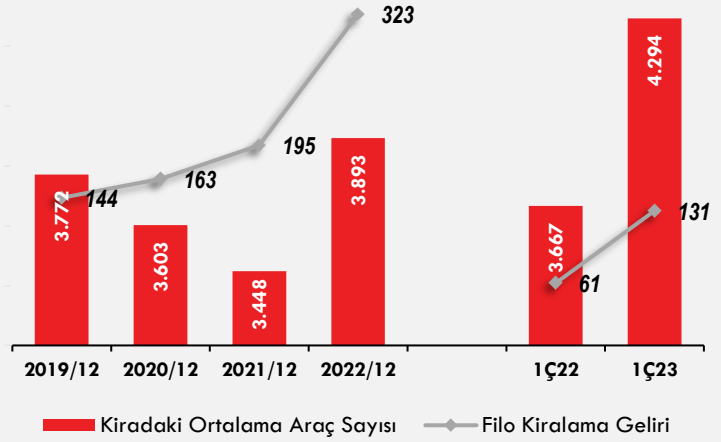


Yatırımcı  
Sunumları

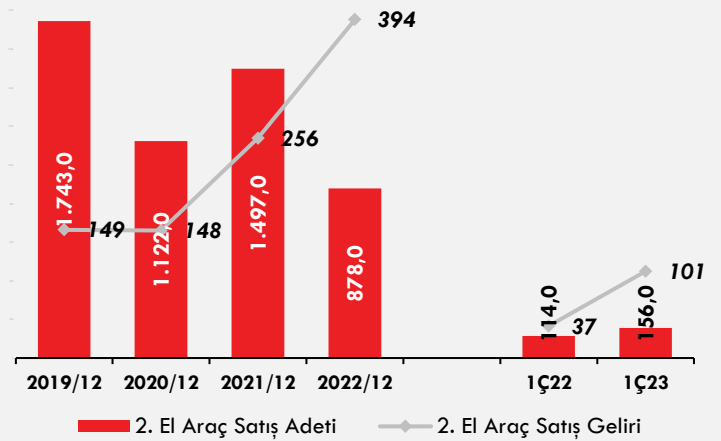
## Escar Filo Kırılımı



## Kiradaki Ort. Araç Sayısı &amp; Filo Kiralama Geliri (mTL)



## 2. El Araç Satış Adedi Geliri (mTL) &amp; 2. El Satış Adedi



## İletişim

Vahan Can Alyanakyan

Yatırımcı İlişkileri Sorumlusu

yatirimciiliskileri@escar.com.tr

+90 212 290 67 10